



บันทึกข้อความ

ส่วนราชการ สำนักส่งเสริมวิชาการและงานทะเบียน

ที่ ศธ ๐๕๕๑.๑๑/๘๑๕

วันที่ ๑๒ ตุลาคม ๒๕๖๑

เรื่อง ขออนุมัติปริญญาบัตร ระดับปริญญาตรี

เรียน ประธานสภาวิชาการมหาวิทยาลัยราชภัฏวไลยอลงกรณ์ ในพระบรมราชูปถัมภ์

ด้วยคณะกรรมการวิชาการ มหาวิทยาลัยราชภัฏวไลยอลงกรณ์ ในพระบรมราชูปถัมภ์ ได้พิจารณา
ก้านกรองผลการเรียนของนักศึกษาเต็มเวลาจันทร์ - ศุกร์ และนักศึกษาเต็มเวลา เสาร์ - อาทิตย์ ที่เรียน
ครบตามหลักสูตร และมีคุณสมบัติที่สำเร็จการศึกษาระดับปริญญาตรี ประจำปีการศึกษา ๒๕๖๑ ในวันที่
๑๒ ตุลาคม ๒๕๖๑ แยกเป็นหลักสูตร ดังนี้

หลักสูตรวิทยาศาสตร์บัณฑิต	จำนวน	๒๘	ราย
หลักสูตรศิลปศาสตรบัณฑิต	จำนวน	๗	ราย
หลักสูตรบริหารธุรกิจบัณฑิต	จำนวน	๕	ราย
หลักสูตรนิติศาสตรบัณฑิต	จำนวน	๑	ราย
หลักสูตรบัญชีบัณฑิต	จำนวน	๓	ราย
หลักสูตรเทคโนโลยีบัณฑิต	จำนวน	๔	ราย
หลักสูตรรัฐประศาสนศาสตรบัณฑิต	จำนวน	๑๑	ราย
รวมทั้งสิ้น		๕๙	ราย

จึงเรียนมาเพื่อโปรดพิจารณา

(รองศาสตราจารย์ศศินันท์ เศรษฐวัฒน์บดี)

ประธานคณะกรรมการวิชาการ

มหาวิทยาลัยราชภัฏวไลยอลงกรณ์ ในพระบรมราชูปถัมภ์

บัญชีสรุปจำนวนผู้สำเร็จการศึกษาที่ขออนุมัติการให้ปริญญาบัตร
มหาวิทยาลัยราชภัฏวไลยอลงกรณ์ ในพระบรมราชูปถัมภ์ จังหวัดปทุมธานี

ระดับปริญญาตรี

ชื่อปริญญา	ปริญญาตรีเกียรตินิยม				ปริญญาตรี		รวม
	อันดับ 1		อันดับ 2		ชาย	หญิง	
	ชาย	หญิง	ชาย	หญิง			
ภาคปกติ							
วิทยาศาสตร์บัณฑิต	0	2	0	1	7	16	26
ศิลปศาสตรบัณฑิต	0	0	0	0	1	6	7
บริหารธุรกิจบัณฑิต	0	0	0	0	0	4	4
นิติศาสตรบัณฑิต	0	0	0	0	0	1	1
บัญชีบัณฑิต	0	0	0	0	0	3	3
เทคโนโลยีบัณฑิต	0	0	0	0	4	0	4
รัฐประศาสนศาสตรบัณฑิต	0	0	0	0	5	2	7
รวม	0	2	0	1	17	32	52
ภาคพิเศษ							
วิทยาศาสตร์บัณฑิต	0	0	0	0	2	0	2
บริหารธุรกิจบัณฑิต	0	0	0	0	0	1	1
รัฐประศาสนศาสตรบัณฑิต	0	0	0	0	3	1	4
รวม	0	0	0	0	5	2	7
รวมทั้งหมด	0	2	0	1	22	34	59

ตรวจสอบความถูกต้องแล้ว

ลงชื่อ.....นายทะเบียน

(ผู้ช่วยศาสตราจารย์คชินทร์ โกขุนทาภรณ์)


รองผู้อำนวยการสำนักส่งเสริมวิชาการและงานทะเบียน

บัญชีสรุปจำนวนผู้สำเร็จการศึกษา วิทยาศาสตร์บัณฑิต
มหาวิทยาลัยราชภัฏวไลยอลงกรณ์ ในพระบรมราชูปถัมภ์ จังหวัดปทุมธานี

ระดับปริญญาตรี

สาขาวิชา	ปริญญาตรีเกียรตินิยม				ปริญญาตรี		รวม
	อันดับ 1		อันดับ 2		ชาย	หญิง	
	ชาย	หญิง	ชาย	หญิง			
ภาคปกติ							
วิทยาการคอมพิวเตอร์	0	0	0	0	4	2	6
เทคโนโลยีชีวภาพ	0	2	0	1	0	13	16
วิทยาศาสตร์สิ่งแวดล้อม	0	0	0	0	3	1	4
รวม	0	2	0	1	7	16	26
ภาคพิเศษ							
วิทยาการคอมพิวเตอร์	0	0	0	0	1	0	1
อิเล็กทรอนิกส์สื่อสารและคอมพิวเตอร์	0	0	0	0	1	0	1
รวม	0	0	0	0	2	0	2
รวมทั้งหมด	0	2	0	1	9	16	28

ตรวจสอบความถูกต้องแล้ว

ลงชื่อ..........นายทะเบียน

(ผู้ช่วยศาสตราจารย์คชินทร์ โภกนุทาภรณ์)

รองผู้อำนวยการสำนักส่งเสริมวิชาการและงานทะเบียน

บัญชีรายชื่อผู้สำเร็จการศึกษา

มหาวิทยาลัยราชภัฏวไลยอลงกรณ์ ในพระบรมราชูปถัมภ์ จังหวัดปทุมธานี ปีการศึกษา 2561

4

1

วิทยาศาสตร์บัณฑิต

ลำดับที่	เลขประจำตัว	ชื่อ-สกุล	วันเข้าศึกษา	วันอนุมัติจบ	น.ก.	คะแนนเฉลี่ย	ประเภทนักศึกษา	หมายเหตุ
วิทยาศาสตร์บัณฑิต เกียรตินิยมอันดับ 1								
สาขาวิชาเทคโนโลยีชีวภาพ								
1	57122640102	นางสาวศิริประภา เอ็มโอษฐ์	18 ส.ค. 2557	12 ต.ค. 2561	133	3.75	ภาคปกติ	
2	57122640116	นางสาวอรพรรณ สมประกอบ	18 ส.ค. 2557	12 ต.ค. 2561	133	3.82	ภาคปกติ	
วิทยาศาสตร์บัณฑิต เกียรตินิยมอันดับ 2								
สาขาวิชาเทคโนโลยีชีวภาพ								
3	57122640101	นางสาวธัญญารัตน์ พิทักษนอก	18 ส.ค. 2557	12 ต.ค. 2561	133	3.58	ภาคปกติ	
วิทยาศาสตร์บัณฑิต								
สาขาวิชาวิทยาการคอมพิวเตอร์								
4	56222420211	นายสรศักดิ์ ขวัญทอง	17 พ.ค. 2557	12 ต.ค. 2561	128	3.29	ภาคพิเศษ	ผลการเรียนมี D
5	57122420101	นายกิตติธัช พนมใส	18 ส.ค. 2557	12 ต.ค. 2561	130	3.30	ภาคปกติ	ผลการเรียนมี D
6	57122420109	นางสาวศิวพร เชนล้ม	18 ส.ค. 2557	12 ต.ค. 2561	130	2.60	ภาคปกติ	
7	57122420114	นายนฤเบศ บุญยั้งยืน	18 ส.ค. 2557	12 ต.ค. 2561	130	3.20	ภาคปกติ	
8	57122420124	นางสาวนัยนา ประสิทธิ์สุวรรณ	18 ส.ค. 2557	12 ต.ค. 2561	130	2.82	ภาคปกติ	
9	57122420126	นายทศพล มีประเสริฐ	18 ส.ค. 2557	12 ต.ค. 2561	130	2.91	ภาคปกติ	
10	57122420134	นายวิรัช คงถาวร	18 ส.ค. 2557	12 ต.ค. 2561	130	2.90	ภาคปกติ	
สาขาวิชาเทคโนโลยีชีวภาพ								
11	57122640104	นางสาวปรียาพร ประสานตรี	18 ส.ค. 2557	12 ต.ค. 2561	133	3.12	ภาคปกติ	
12	57122640106	นางสาวอรกานต์ ชัยวิลา	18 ส.ค. 2557	12 ต.ค. 2561	133	2.41	ภาคปกติ	
13	57122640108	นางสาวเบญจมาศ คงกล้า	18 ส.ค. 2557	12 ต.ค. 2561	133	2.74	ภาคปกติ	
14	57122640109	นางสาวสุชาดา อินชู	18 ส.ค. 2557	12 ต.ค. 2561	133	2.41	ภาคปกติ	
15	57122640112	นางสาววาสนา แก้วดี	18 ส.ค. 2557	12 ต.ค. 2561	133	2.87	ภาคปกติ	
16	57122640113	นางสาวหัตถญา แสงสว่าง	18 ส.ค. 2557	12 ต.ค. 2561	133	2.96	ภาคปกติ	
17	57122640119	นางสาวอินทุออน ผางดี	18 ส.ค. 2557	12 ต.ค. 2561	133	2.83	ภาคปกติ	
18	57122640120	นางสาวกชกร เสมาทอง	18 ส.ค. 2557	12 ต.ค. 2561	133	3.58	ภาคปกติ	ผลการเรียนมี D
19	57122640121	นางสาวกนกพรรณ ผ่องสนาม	18 ส.ค. 2557	12 ต.ค. 2561	133	2.95	ภาคปกติ	
20	57122640125	นางสาวนภาพร อินท่า	18 ส.ค. 2557	12 ต.ค. 2561	133	3.01	ภาคปกติ	
21	57122640126	นางสาวเพชรรา นาใจคง	18 ส.ค. 2557	12 ต.ค. 2561	133	2.61	ภาคปกติ	
22	57122640127	นางสาวแพรวพรรณรายณ์ บุญประกอบ	18 ส.ค. 2557	12 ต.ค. 2561	133	2.41	ภาคปกติ	
23	57122640128	นางสาวณัฐฐา น้อยจันทิก	18 ส.ค. 2557	12 ต.ค. 2561	133	3.54	ภาคปกติ	ผลการเรียนมี D
สาขาวิชาอิเล็กทรอนิกส์สื่อสารและคอมพิวเตอร์								
24	56222770212	จำอากาศโทปิยะราช ทวีศรี	17 พ.ค. 2557	12 ต.ค. 2561	131	2.46	ภาคพิเศษ	

วิทยาศาสตร์บัณฑิต

5

ลำดับที่	เลขประจำตัว	ชื่อ-สกุล	วันเข้าศึกษา	วันอนุมัติจบ	น.ก.	คะแนนเฉลี่ย	ประเภทนักศึกษา	หมายเหตุ
สาขาวิชาวิทยาศาสตร์สิ่งแวดล้อม								
25	55122830103	นายจักรีวัฒน์ ชัยชนะ	5 มิ.ย. 2555	12 ต.ค. 2561	137	2.27	ภาคปกติ	
26	55122830121	นางสาวอัญชลี เต็ดเตี๋ยว	5 มิ.ย. 2555	12 ต.ค. 2561	137	2.71	ภาคปกติ	
27	57122830109	นายภัทรพงศ์ ชิติสะ	18 ส.ค. 2557	12 ต.ค. 2561	137	2.63	ภาคปกติ	
28	57122830119	นายอนุวัฒน์ เรืองอ่อน	18 ส.ค. 2557	12 ต.ค. 2561	137	2.45	ภาคปกติ	

ตรวจสอบและตรวจทานถูกต้องแล้ว

(ลงชื่อ)



นายทะเบียน

(ผู้ช่วยศาสตราจารย์คชินทร์ โภกนุทาภรณ์)


รองผู้อำนวยการสำนักส่งเสริมวิชาการและงานทะเบียน

บัญชีสรุปจำนวนผู้สำเร็จการศึกษา ศิลปศาสตรบัณฑิต
มหาวิทยาลัยราชภัฏวไลยอลงกรณ์ ในพระบรมราชูปถัมภ์ จังหวัดปทุมธานี

ระดับปริญญาตรี

สาขาวิชา	ปริญญาตรีเกียรตินิยม				ปริญญาตรี		รวม
	อันดับ 1		อันดับ 2		ชาย	หญิง	
	ชาย	หญิง	ชาย	หญิง			
ภาคปกติ							
ภาษาอังกฤษ	0	0	0	0	0	5	5
นิเทศศาสตร์	0	0	0	0	1	0	1
การจัดการท่องเที่ยว	0	0	0	0	0	1	1
รวม	0	0	0	0	1	6	7
รวมทั้งหมด	0	0	0	0	1	6	7

ตรวจสอบความถูกต้องแล้ว

ลงชื่อ..........นายทะเบียน
(ผู้ช่วยศาสตราจารย์คชินทร์ โกขุนทด)

รองผู้อำนวยการสำนักส่งเสริมวิชาการและงานทะเบียน

บัญชีรายชื่อผู้สำเร็จการศึกษา

มหาวิทยาลัยราชภัฏวไลยอลงกรณ์ ในพระบรมราชูปถัมภ์ จังหวัดปทุมธานี ปีการศึกษา 2561

1

ศิลปศาสตรบัณฑิต

ลำดับที่	เลขประจำตัว	ชื่อ-สกุล	วันเข้าศึกษา	วันอนุมัติจบ	น.ก.	คะแนนเฉลี่ย	ประเภทนักศึกษา	หมายเหตุ
ศิลปศาสตรบัณฑิต								
สาขาวิชาภาษาอังกฤษ								
1	56123020103	นางสาวเจนจิรา เฟื่อนแก้ว	3 มิ.ย. 2556	12 ต.ค. 2561	138	2.06	ภาคปกติ	
2	57123020103	นางสาวสิริยาภรณ์ ตรีแก้ว	18 ส.ค. 2557	12 ต.ค. 2561	138	2.65	ภาคปกติ	
3	57123020118	นางสาวน้ำฝน เป็นมงคล	18 ส.ค. 2557	12 ต.ค. 2561	138	2.43	ภาคปกติ	
4	57123020119	นางสาวชุติมา ดอกไม้เงิน	18 ส.ค. 2557	12 ต.ค. 2561	138	2.47	ภาคปกติ	
5	57123020126	นางสาวเดือนเพ็ญ สุขันธุ์	18 ส.ค. 2557	12 ต.ค. 2561	138	2.62	ภาคปกติ	
สาขาวิชานิเทศศาสตร์								
6	54123150211	นายธราเทพ อุดลพันธ์	6 มิ.ย. 2554	12 ต.ค. 2561	151	2.11	ภาคปกติ	
สาขาวิชาการจัดการท่องเที่ยว								
7	57123390135	นางสาวธิดารัตน์ สังข์อ่ำ	18 ส.ค. 2557	12 ต.ค. 2561	145	2.25	ภาคปกติ	

ตรวจสอบและตรวจทานถูกต้องแล้ว

(ลงชื่อ)



นายทะเบียน

(ผู้ช่วยศาสตราจารย์คชินทร์ โภกนุทาภรณ์)


รองผู้อำนวยการสำนักส่งเสริมวิชาการและงานทะเบียน

บัญชีสรุปจำนวนผู้สำเร็จการศึกษา บริหารธุรกิจบัณฑิต
มหาวิทยาลัยราชภัฏวไลยอลงกรณ์ ในพระบรมราชูปถัมภ์ จังหวัดปทุมธานี

ระดับปริญญาตรี

สาขาวิชา	ปริญญาตรีเกียรตินิยม				ปริญญาตรี		รวม
	อันดับ 1		อันดับ 2		ชาย	หญิง	
	ชาย	หญิง	ชาย	หญิง			
ภาคปกติ การจัดการโลจิสติกส์และซัพพลายเชน	0	0	0	0	0	1	1
คอมพิวเตอร์ธุรกิจ	0	0	0	0	0	3	3
รวม	0	0	0	0	0	4	4
ภาคพิเศษ การจัดการทั่วไป	0	0	0	0	0	1	1
รวม	0	0	0	0	0	1	1
รวมทั้งหมด	0	0	0	0	0	5	5

ตรวจสอบความถูกต้องแล้ว

ลงชื่อ..........นายทะเบียน
(ผู้ช่วยศาสตราจารย์คชินทร์ โกขุนทุภกรณ)

รองผู้อำนวยการสำนักส่งเสริมวิชาการและงานทะเบียน

บัญชีรายชื่อผู้สำเร็จการศึกษา

มหาวิทยาลัยราชภัฏวไลยอลงกรณ์ ในพระบรมราชูปถัมภ์ จังหวัดปทุมธานี ปีการศึกษา 2561

1

บริหารธุรกิจบัณฑิต

ลำดับที่	เลขประจำตัว	ชื่อ-สกุล	วันเข้าศึกษา	วันอนุมัติจบ	น.ก.	คะแนนเฉลี่ย	ประเภทนักศึกษา	หมายเหตุ
บริหารธุรกิจบัณฑิต								
สาขาวิชาการจัดการทั่วไป								
1	56E23180106	นางอรพรรณ แป้นมีเพชร	31 ส.ค. 2556	12 ต.ค. 2561	142	2.95	ภาคพิเศษ	
สาขาวิชาการจัดการโลจิสติกส์และซัพพลายเชน								
2	57123470102	นางสาวเกร็ดทอง ทองโปรย	18 ส.ค. 2557	12 ต.ค. 2561	129	2.32	ภาคปกติ	
สาขาวิชาคอมพิวเตอร์ธุรกิจ								
3	57123650116	นางสาวศุภากร สร้อยทองคำ	18 ส.ค. 2557	12 ต.ค. 2561	136	2.87	ภาคปกติ	
4	57123650135	นางสาวปรีดาพร จักรคุ้ม	18 ส.ค. 2557	12 ต.ค. 2561	136	2.76	ภาคปกติ	
5	57123650143	นางสาวกฤติยาภรณ์ สุขเกษร	18 ส.ค. 2557	12 ต.ค. 2561	136	2.27	ภาคปกติ	

ตรวจสอบและตรวจทานถูกต้องแล้ว

(ลงชื่อ)



นายทะเบียน

(ผู้ช่วยศาสตราจารย์คชินทร์ โภกนุทาภรณ์)

รองผู้อำนวยการสำนักส่งเสริมวิชาการและงานทะเบียน

บัญชีสรุปจำนวนผู้สำเร็จการศึกษา นิติศาสตรบัณฑิต
มหาวิทยาลัยราชภัฏวไลยอลงกรณ์ ในพระบรมราชูปถัมภ์ จังหวัดปทุมธานี

ระดับปริญญาตรี

สาขาวิชา	ปริญญาตรีเกียรตินิยม				ปริญญาตรี		รวม
	อันดับ 1		อันดับ 2		ชาย	หญิง	
	ชาย	หญิง	ชาย	หญิง			
ภาคปกติ นิติศาสตร์	0	0	0	0	0	1	1
รวม	0	0	0	0	0	1	1
รวมทั้งหมด	0	0	0	0	0	1	1

ตรวจสอบความถูกต้องแล้ว

ลงชื่อ..........นายทะเบียน

(ผู้ช่วยศาสตราจารย์คชินทร์ โกขุนทด)

รองผู้อำนวยการสำนักส่งเสริมวิชาการและงานทะเบียน

บัญชีรายชื่อผู้สำเร็จการศึกษา

มหาวิทยาลัยราชภัฏวไลยอลงกรณ์ ในพระบรมราชูปถัมภ์ จังหวัดปทุมธานี ปีการศึกษา 2561

1

นิติศาสตรบัณฑิต

ลำดับที่	เลขประจำตัว	ชื่อ-สกุล	วันเข้าศึกษา	วันอนุมัติจบ	น.ก.	คะแนนเฉลี่ย	ประเภทนักศึกษา	หมายเหตุ
		นิติศาสตรบัณฑิต						
		นิติศาสตร์						
1	57123580234	นางสาวนุสบา มีดทับทัย	18 ส.ค. 2557	12 ต.ค. 2561	145	2.81	ภาคปกติ	

ตรวจสอบและตรวจทานถูกต้องแล้ว

(ลงชื่อ)



นายทะเบียน

(ผู้ช่วยศาสตราจารย์คชินทร์ โภกนุทาภรณ์)

รองผู้อำนวยการสำนักส่งเสริมวิชาการและงานทะเบียน

บัญชีสรุปจำนวนผู้สำเร็จการศึกษา บัญชีบัณฑิต
มหาวิทยาลัยราชภัฏวไลยอลงกรณ์ ในพระบรมราชูปถัมภ์ จังหวัดปทุมธานี

ระดับปริญญาตรี

สาขาวิชา	ปริญญาตรีเกียรตินิยม				ปริญญาตรี		รวม
	อันดับ 1		อันดับ 2		ชาย	หญิง	
	ชาย	หญิง	ชาย	หญิง			
ภาคปกติ การบัญชี	0	0	0	0	0	3	3
รวม	0	0	0	0	0	3	3
รวมทั้งหมด	0	0	0	0	0	3	3

ตรวจสอบความถูกต้องแล้ว

ลงชื่อ..........นายทะเบียน

(ผู้ช่วยศาสตราจารย์คชินทร์ โกขุนทด)

รองผู้อำนวยการสำนักส่งเสริมวิชาการและงานทะเบียน

บัญชีรายชื่อผู้สำเร็จการศึกษา

มหาวิทยาลัยราชภัฏวไลยอลงกรณ์ ในพระบรมราชูปถัมภ์ จังหวัดปทุมธานี ปีการศึกษา 2561

1

บัญชีบัณฑิต

ลำดับที่	เลขประจำตัว	ชื่อ-สกุล	วันเข้าศึกษา	วันอนุมัติจบ	น.ก.	คะแนนเฉลี่ย	ประเภทนักศึกษา	หมายเหตุ
บัญชีบัณฑิต การบัญชี								
1	55123600106	นางสาวณราภรณ์ บัวเรือง	5 มิ.ย. 2555	12 ต.ค. 2561	140	2.76	ภาคปกติ	
2	57123600123	นางสาวจินดา ศรีพระจันทร์	18 ส.ค. 2557	12 ต.ค. 2561	139	3.13	ภาคปกติ	
3	57123600222	นางสาวมินตรา คำภิรานนท์	18 ส.ค. 2557	12 ต.ค. 2561	139	2.12	ภาคปกติ	

ตรวจสอบและตรวจทานถูกต้องแล้ว

(ลงชื่อ)



นายทะเบียน

(ผู้ช่วยศาสตราจารย์คชินทร์ โภกนุทาภรณ์)

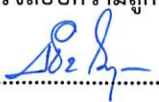
รองผู้อำนวยการสำนักส่งเสริมวิชาการและงานทะเบียน

บัญชีสรุปจำนวนผู้สำเร็จการศึกษา เทคโนโลยีบัณฑิต
มหาวิทยาลัยราชภัฏวไลยอลงกรณ์ ในพระบรมราชูปถัมภ์ จังหวัดปทุมธานี

ระดับปริญญาตรี

สาขาวิชา	ปริญญาตรีเกียรตินิยม				ปริญญาตรี		รวม
	อันดับ 1		อันดับ 2		ชาย	หญิง	
	ชาย	หญิง	ชาย	หญิง			
ภาคปกติ							
เทคโนโลยีวิศวกรรมกลุ่มวิชาวิศวกรรมไฟฟ้า	0	0	0	0	3	0	3
เทคโนโลยีวิศวกรรมกลุ่มวิชาวิศวกรรมเครื่องกล	0	0	0	0	1	0	1
รวม	0	0	0	0	4	0	4
รวมทั้งหมด	0	0	0	0	4	0	4

ตรวจสอบความถูกต้องแล้ว

ลงชื่อ..........นายทะเบียน
(ผู้ช่วยศาสตราจารย์คชินทร์ โกขุนทด)

รองผู้อำนวยการสำนักส่งเสริมวิชาการและงานทะเบียน

บัญชีรายชื่อผู้สำเร็จการศึกษา

มหาวิทยาลัยราชภัฏวไลยอลงกรณ์ ในพระบรมราชูปถัมภ์ จังหวัดปทุมธานี ปีการศึกษา 2561

1

เทคโนโลยีบัณฑิต

ลำดับที่	เลขประจำตัว	ชื่อ-สกุล	วันเข้าศึกษา	วันอนุมัติจบ	น.ก.	คะแนนเฉลี่ย	ประเภทนักศึกษา	หมายเหตุ
เทคโนโลยีบัณฑิต								
สาขาวิชาเทคโนโลยีวิศวกรรมกลุ่มวิชาวิศวกรรมไฟฟ้า								
1	57125010111	นายอนุสร สุนธิ	18 ส.ค. 2557	12 ต.ค. 2561	133	3.60	ภาคปกติ	ผลการเรียนมี D
2	57125010120	นายมณฑล เจริญสุข	18 ส.ค. 2557	12 ต.ค. 2561	133	2.51	ภาคปกติ	
3	57125010130	นายสรายุรัตน์ โชติบดี	18 ส.ค. 2557	12 ต.ค. 2561	133	3.07	ภาคปกติ	
สาขาวิชาเทคโนโลยีวิศวกรรมกลุ่มวิชาวิศวกรรมเครื่องกล								
4	57125040118	นายเจนวัฒน์ เพียนเที่ยง	18 ส.ค. 2557	12 ต.ค. 2561	134	2.03	ภาคปกติ	

ตรวจสอบและตรวจทานถูกต้องแล้ว

(ลงชื่อ)  นายทะเบียน

(ผู้ช่วยศาสตราจารย์คชินทร์ โภกนุทากรณ์)


รองผู้อำนวยการสำนักส่งเสริมวิชาการและงานทะเบียน

บัญชีสรุปจำนวนผู้สำเร็จการศึกษา รัฐประศาสนศาสตรบัณฑิต
มหาวิทยาลัยราชภัฏวไลยอลงกรณ์ ในพระบรมราชูปถัมภ์ จังหวัดปทุมธานี

ระดับปริญญาตรี

สาขาวิชา	ปริญญาตรีเกียรตินิยม				ปริญญาตรี		รวม
	อันดับ 1		อันดับ 2		ชาย	หญิง	
	ชาย	หญิง	ชาย	หญิง			
ภาคปกติ รัฐประศาสนศาสตร์	0	0	0	0	5	2	7
รวม	0	0	0	0	5	2	7
ภาคพิเศษ รัฐประศาสนศาสตร์	0	0	0	0	3	1	4
รวม	0	0	0	0	3	1	4
รวมทั้งหมด	0	0	0	0	8	3	11

ตรวจสอบความถูกต้องแล้ว

ลงชื่อ..........นายทะเบียน
(ผู้ช่วยศาสตราจารย์คชินทร์ โกขุนทด)

รองผู้อำนวยการสำนักส่งเสริมวิชาการและงานทะเบียน

บัญชีรายชื่อผู้สำเร็จการศึกษา

มหาวิทยาลัยราชภัฏวไลยอลงกรณ์ ในพระบรมราชูปถัมภ์ จังหวัดปทุมธานี ปีการศึกษา 2561

1

รัฐประศาสนศาสตรบัณฑิต

ลำดับที่	เลขประจำตัว	ชื่อ-สกุล	วันเข้าศึกษา	วันอนุมัติจบ	น.ก.	คะแนนเฉลี่ย	ประเภทนักศึกษา	หมายเหตุ
รัฐประศาสนศาสตรบัณฑิต								
สาขาวิชารัฐประศาสนศาสตร์								
1	56123330205	นายมงคล แสดงคุณ	3 มิ.ย. 2556	12 ต.ค. 2561	136	2.14	ภาคปกติ	
2	56123330260	นายธนวัฒน์ เคหะดิษฐ์	3 มิ.ย. 2556	12 ต.ค. 2561	133	2.22	ภาคปกติ	
3	56123330263	นายธนากร แก้วแดง	3 มิ.ย. 2556	12 ต.ค. 2561	133	2.50	ภาคปกติ	
4	56223580113	สืบทำรวจตรีประณต แกมขุนทด	17 พ.ค. 2557	12 ต.ค. 2561	134	2.90	ภาคพิเศษ	
5	56223580114	สืบทำรวจตรีภนัสชัย เย็นเจริญ	17 พ.ค. 2557	12 ต.ค. 2561	134	2.97	ภาคพิเศษ	
6	56223580117	ร้อยตำรวจตรีสุนทร คำหินกอง	17 พ.ค. 2557	12 ต.ค. 2561	134	2.75	ภาคพิเศษ	
7	57123330150	นางสาวสุภาพร รื่นนาม	18 ส.ค. 2557	12 ต.ค. 2561	133	2.45	ภาคปกติ	
8	57123330231	นายแทน ไส้กระโทก	18 ส.ค. 2557	12 ต.ค. 2561	133	2.77	ภาคปกติ	
9	57123330415	นายอัษฎางค์วุธ คลังสมบัติ	18 ส.ค. 2557	12 ต.ค. 2561	133	2.39	ภาคปกติ	
10	57123330438	นางสาวปริญานุช ดวงศรีแก้ว	18 ส.ค. 2557	12 ต.ค. 2561	133	2.06	ภาคปกติ	
11	58523330101	นางสมจินต์ ปิ่นแก้ว	20 ก.พ. 2559	12 ต.ค. 2561	135	2.52	ภาคพิเศษ	

ตรวจสอบและตรวจทานถูกต้องแล้ว

(ลงชื่อ)



นายทะเบียน

(ผู้ช่วยศาสตราจารย์คชินทร์ โภกนุทาภรณ์)

รองผู้อำนวยการสำนักส่งเสริมวิชาการและงานทะเบียน


**ร้อยละของผู้สำเร็จการศึกษาระดับปริญญาตรี
คณะวิทยาศาสตร์และเทคโนโลยี
อนุมัติผลการศึกษา วันที่ 12 ตุลาคม 2561**

คณะวิทยาศาสตร์และเทคโนโลยี	จำนวนนักศึกษา	อนุมัติก่อน 12 ต.ค. 61	อนุมัติ 12 ต.ค. 61	คงเหลือ 12 ต.ค. 61	ร้อยละที่สำเร็จการศึกษา	ร้อยละของผู้ที่ยังไม่สำเร็จการศึกษา
นักศึกษาภาคปกติ	422	269	26	127	69.91	30.09
นักศึกษาภาคพิเศษ	43	27	1	15	65.12	34.88
รวม	465	296	27	142	69.46	30.54

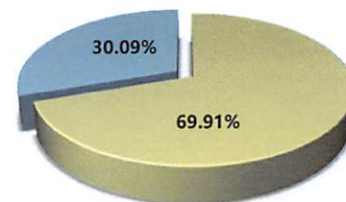
สาขาวิชา	หมู่เรียน	ภาคเรียนสุดท้าย	จำนวนนักศึกษา	อนุมัติก่อน 12 ต.ค. 61	อนุมัติ 12 ต.ค. 61	คงเหลือ 12 ต.ค. 61	ร้อยละที่สำเร็จการศึกษา	ร้อยละของผู้ที่ยังไม่สำเร็จการศึกษา
เทคโนโลยีสารสนเทศ	541224704	2/2557	8	7		1	87.50	12.50
เทคโนโลยีชีวภาพ	541226401	2/2557	7	6		1	85.71	14.29
วิทยาการคอมพิวเตอร์	551224201	2/2558	20	19		1	95.00	5.00
เทคโนโลยีสารสนเทศ	551224701	2/2558	26	19		7	73.08	26.92
เทคโนโลยีสารสนเทศ	551224702	2/2558	13	11		2	84.62	15.38
คหกรรมศาสตร์	551226001	2/2558	30	26		4	86.67	13.33
วิทยาศาสตร์สิ่งแวดล้อม	551228301	2/2558	16	14	2	0	100.00	0.00
วิทยาการคอมพิวเตอร์	561224201	2/2559	18	13		5	72.22	27.78
วิทยาการคอมพิวเตอร์	561224202	2/2559	12	7		5	58.33	41.67
เทคโนโลยีสารสนเทศ	561224701	2/2559	21	17		4	80.95	19.05
เทคโนโลยีสารสนเทศ	561224702	2/2559	17	11		6	64.71	35.29
เทคโนโลยีสารสนเทศ	561224703	2/2559	16	8		8	50.00	50.00
คหกรรมศาสตร์	561226001	2/2559	28	27		1	96.43	3.57
คหกรรมศาสตร์	561226002	2/2559	16	12		4	75.00	25.00
เทคโนโลยีชีวภาพ	561226401	2/2559	13	12		1	92.31	7.69
อาชีวอนามัย	571223801	2/2560	37	6		31	16.22	83.78
วิทยาการคอมพิวเตอร์	571224201	2/2560	23	11	6	6	73.91	26.09
เทคโนโลยีสารสนเทศ	571224701	2/2560	28	6		22	21.43	78.57
เทคโนโลยีสารสนเทศ	571224702	2/2560	24	15		9	62.50	37.50
คหกรรมศาสตร์	571226002	2/2560	19	12		7	63.16	36.84
วิทยาศาสตร์สิ่งแวดล้อม	571228301	2/2560	14	10	2	2	85.71	14.29
เทคโนโลยีชีวภาพ	571226401	2/2560	16		16	0	100.00	0.00
ผลรวม			422	269	26	127	69.91	30.09

คณะวิทยาศาสตร์และเทคโนโลยี	จำนวนนักศึกษา	ร้อยละที่สำเร็จการศึกษา	ร้อยละที่ยังไม่สำเร็จการศึกษา
นักศึกษาภาคปกติ	422	295	127
รวม	422	295	127

แผนภูมิแสดงจำนวนนักศึกษา ภาคปกติ



ร้อยละของผู้สำเร็จการศึกษาระดับปริญญาตรี

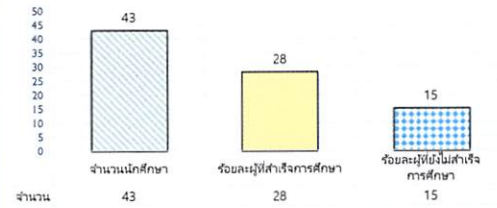


■ ร้อยละผู้สำเร็จการศึกษา ■ ร้อยละผู้ยังไม่สำเร็จการศึกษา

สาขาวิชา	หมู่เรียน	ภาคเรียน สุดท้าย	จำนวน นักศึกษา	อนุมัติก่อน 12 ต.ค. 61	อนุมัติ 12 ต.ค. 61	คงเหลือ 12 ต.ค. 61	ร้อยละสำเร็จ การศึกษา	ร้อยละของผู้ที่ยังไม่ สำเร็จการศึกษา
เทคโนโลยีสารสนเทศ	552224701	3/2558	6	2		4	33.33	66.67
เทคโนโลยีสารสนเทศ	552224702	1/2559	12	7		5	58.33	41.67
วิทยาการคอมพิวเตอร์	562224201	3/2559	6	5	1	0	100.00	0.00
คหกรรมศาสตร์	562226001	2/2560	10	9		1	90	10.00
เทคโนโลยีสารสนเทศ	562224701	2/2560	9	4		5	44.44	55.56
ผลรวม			43	27	1	15	65.12	34.88

คณะวิทยาศาสตร์และเทคโนโลยี	จำนวนนักศึกษา	ร้อยละที่สำเร็จ การศึกษา	ร้อยละที่ยังไม่สำเร็จ การศึกษา
นักศึกษาภาคพิเศษ	43	28	15
รวม	43	28	15

แผนภูมิแสดงจำนวนนักศึกษา ภาคพิเศษ



ร้อยละของผู้สำเร็จการศึกษาระดับปริญญาตรี




**ร้อยละของผู้สำเร็จการศึกษาระดับปริญญาตรี
คณะเทคโนโลยีอุตสาหกรรม
อนุมัติผลการศึกษา วันที่ 12 ตุลาคม 2561**

คณะเทคโนโลยีอุตสาหกรรม	จำนวนนักศึกษา	อนุมัติ 12 ต.ค. 61	อนุมัติ 12 ต.ค. 61	คงเหลือ 12 ต.ค. 61	ร้อยละที่สำเร็จการศึกษา	ร้อยละของผู้ที่ยังไม่สำเร็จการศึกษา
นักศึกษาภาคปกติ	208	138	4	66	68.27	31.73
นักศึกษาภาคพิเศษ	18	17	1	0	100.00	0.00
รวม	226	155	5	66	70.80	29.20

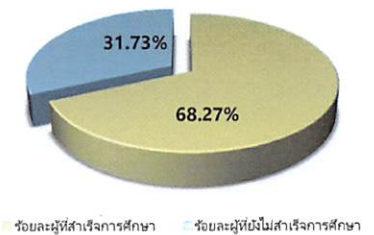
สาขาวิชา	หมู่เรียน	ภาคเรียนสุดท้าย	จำนวนนักศึกษา	อนุมัติก่อน 12 ต.ค. 61	อนุมัติ 12 ต.ค. 61	คงเหลือ 12 ต.ค. 61	ร้อยละที่สำเร็จการศึกษา	ร้อยละของผู้ที่ยังไม่สำเร็จการศึกษา
เทคโนโลยีเซรามิกส์	541227501	2/2557	13	12		1	92.31	7.69
ออกแบบผลิตภัณฑ์อุตสาหกรรม	541228601	2/2557	20	18		2	90.00	10.00
วิศวกรรมเครื่องกล	551250401	2/2558	15	14		1	93.33	6.67
ออกแบบผลิตภัณฑ์อุตสาหกรรม	561228601	2/2559	10	3		7	30.00	70.00
วิศวกรรมไฟฟ้า	561250101	2/2559	25	24		1	96.00	4.00
วิศวกรรมการจัดการอุตสาหกรรม	561250301	2/2559	16	15		1	93.75	6.25
อิเล็กทรอนิกส์สื่อสาร	571227701	2/2560	16	12		4	75.00	25.00
ออกแบบผลิตภัณฑ์อุตสาหกรรม	571228601	2/2560	10			10	0.00	100.00
วิศวกรรมอัตโนมัติ	571229601	2/2560	15	5		10	33.33	66.67
เทคโนโลยีเซรามิกส์	571250001	2/2560	6	5		1	83.33	16.67
เทคโนโลยีวิศวกรรมไฟฟ้า	571250101	2/2560	25	13	3	9	64.00	36.00
เทคโนโลยีฯ การจัดการอุตสาหกรรม	571250301	2/2560	18			18	0.00	100.00
เทคโนโลยีฯ เครื่องกล	571250401	2/2560	19	17	1	1	94.74	5.26
ผลรวม			208	138	4	66	68.27	31.73

สาขาวิชา	หมู่เรียน	ภาคเรียนสุดท้าย	จำนวนนักศึกษา	อนุมัติก่อน 12 ต.ค. 61	อนุมัติ 12 ต.ค. 61	คงเหลือ 12 ต.ค. 61	ร้อยละที่สำเร็จการศึกษา	ร้อยละของผู้ที่ยังไม่สำเร็จการศึกษา
อิเล็กทรอนิกส์สื่อสารและคอมพิวเตอร์	562227702	1/2560	18	17	1	0	100.00	0.00
ผลรวม			18	17	1	0	100.00	0.00


คณะเทคโนโลยีอุตสาหกรรม	จำนวนนักศึกษา	ร้อยละผู้ที่สำเร็จการศึกษา	ร้อยละผู้ที่ยังไม่สำเร็จการศึกษา
นักศึกษาภาคปกติ	208	142	66
รวม	208	142	66



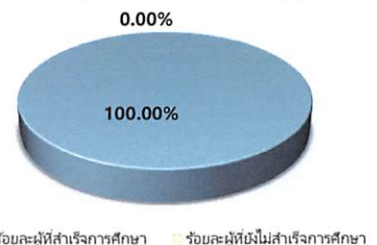
ร้อยละของผู้สำเร็จการศึกษาระดับปริญญาตรี



คณะเทคโนโลยีอุตสาหกรรม	จำนวนนักศึกษา	ร้อยละผู้ที่สำเร็จการศึกษา	ร้อยละผู้ที่ยังไม่สำเร็จการศึกษา
นักศึกษาภาคพิเศษ	18	18	0
รวม	18	18	0



ร้อยละของผู้สำเร็จการศึกษาระดับปริญญาตรี

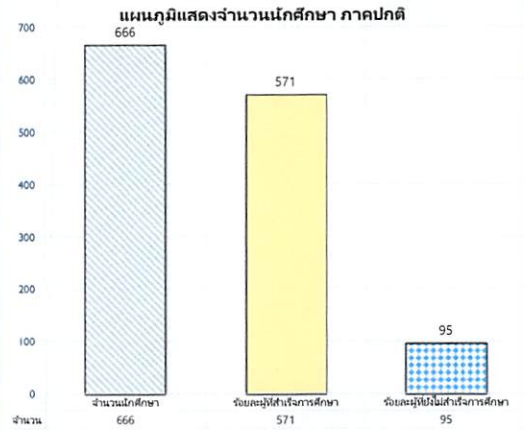


**ร้อยละของผู้สำเร็จการศึกษาระดับปริญญาตรี
คณะมนุษยศาสตร์และสังคมศาสตร์
อนุมัติผลการศึกษา วันที่ 12 ตุลาคม 2561**

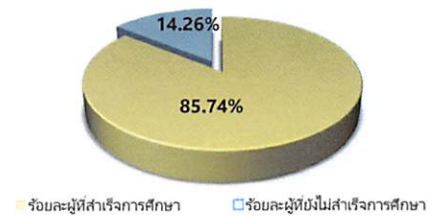
คณะมนุษยศาสตร์และสังคมศาสตร์	จำนวนนักศึกษา	อนุมัติก่อน 12 ต.ค. 61	อนุมัติ 12 ต.ค. 61	คงเหลือ 12 ต.ค. 61	ร้อยละที่สำเร็จการศึกษา	ร้อยละของผู้ที่ยังไม่สำเร็จการศึกษา
นักศึกษาคณะปกติ	666	558	13	95	85.74	14.26
นักศึกษาคณะพิเศษ	97	82	3	12	87.63	12.37
รวม	763	640	16	107	85.98	14.02

คณะมนุษยศาสตร์และสังคมศาสตร์	จำนวนนักศึกษา	ร้อยละที่สำเร็จการศึกษา	ร้อยละที่ยังไม่สำเร็จการศึกษา
นักศึกษาคณะปกติ	666	85.74	14.26
รวม	666	85.74	14.26

สาขาวิชา	หมู่เรียน	ภาคเรียนสุดท้าย	จำนวนนักศึกษา	อนุมัติก่อน 12 ต.ค. 61	อนุมัติ 12 ต.ค. 61	คงเหลือ 12 ต.ค. 61	ร้อยละที่สำเร็จการศึกษา	ร้อยละของผู้ที่ยังไม่สำเร็จการศึกษา
ดนตรีสากล	551230001	2/2558	14	13		1	92.86	7.14
รัฐประศาสนศาสตร์	551233304	2/2558	23	21		2	91.30	8.70
จิตวิทยา	551235301	2/2558	25	24		1	96.00	4.00
สังคมศาสตร์เพื่อการพัฒนา (การพัฒนาสังคม)	551246602	2/2558	15	14		1	93.33	6.67
ทัศนศิลป์	561201001	2/2559	27	26		1	96.30	3.70
ภาษาอังกฤษ	561230201	2/2559	18	17	1	0	100.00	0.00
การพัฒนาชุมชน	561230702	2/2559	20	19		1	95.00	5.00
รัฐประศาสนศาสตร์	561233302	2/2559	28	25	3	0	100.00	0.00
รัฐประศาสนศาสตร์	561233304	2/2559	32	29		3	90.63	9.38
รัฐประศาสนศาสตร์	561233305	2/2559	25	23		2	92.00	8.00
รัฐประศาสนศาสตร์	561233306	2/2559	18	17		1	94.44	5.56
จิตวิทยา	561235301	2/2559	16	15		1	93.75	6.25
จิตวิทยา	561235303	2/2559	10	9		1	90.00	10.00
ภาษาไทยเพื่อนวัตกรรมและสังคม	561235601	2/2559	28	27		1	96.43	3.57
สังคมศาสตร์เพื่อการพัฒนา (การพัฒนาสังคม)	561246602	2/2559	15	14		1	93.33	6.67
ภาษาอังกฤษเพื่อการสื่อสารนานาชาติ	571212101	2/2560	14	11		3	78.57	21.43
ดนตรีสากล	571230001	2/2560	15	4		11	26.67	73.33
ภาษาอังกฤษ	571230201	2/2560	17	11	4	2	88.24	11.76
การพัฒนาชุมชน	571230701	2/2560	16	15		1	93.75	6.25
การพัฒนาชุมชน	571230702	2/2560	15	12		3	80.00	20.00
รัฐประศาสนศาสตร์	571233301	2/2560	29	24	1	4	86.21	13.79
รัฐประศาสนศาสตร์	571233302	2/2560	27	21	1	5	81.48	18.52
รัฐประศาสนศาสตร์	571233303	2/2560	34	28		6	82.35	17.65
รัฐประศาสนศาสตร์	571233304	2/2560	25	22	2	1	96.00	4.00
รัฐประศาสนศาสตร์	571233305	2/2560	24	20		4	83.33	16.67
จิตวิทยา	571235302	2/2560	31	24		7	77.42	22.58
ภาษาไทยเพื่อนวัตกรรมและสังคม	571235601	2/2560	32	26		6	81.25	18.75
นิติศาสตร์	571235801	2/2560	11	3		8	27.27	72.73
นิติศาสตร์	571235802	2/2560	16	6	1	9	43.75	56.25
สังคมศาสตร์เพื่อการพัฒนา	571246601	2/2560	26	22		4	84.62	15.38
สังคมศาสตร์เพื่อการพัฒนา	571246602	2/2560	13	10		3	76.92	23.08
ทัศนศิลป์	571201001	2/2560	7	6		1	85.71	14.29
ผลรวม			666	558	13	95	85.74	14.26



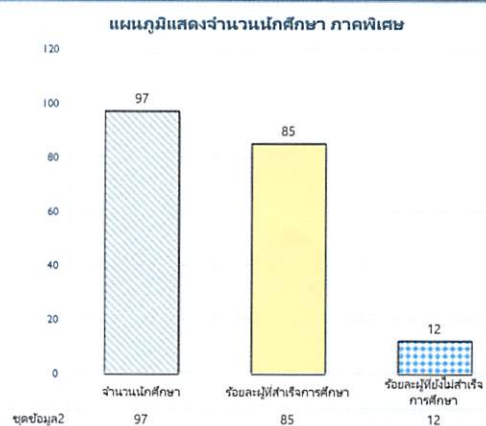
ร้อยละของผู้สำเร็จการศึกษาระดับปริญญาตรี



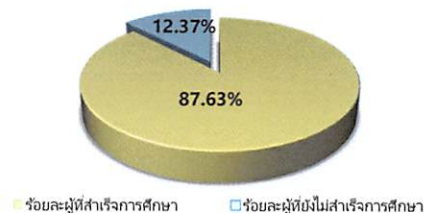
**ร้อยละของผู้สำเร็จการศึกษาระดับปริญญาตรี
คณะมนุษยศาสตร์และสังคมศาสตร์
อนุมัติผลการศึกษา วันที่ 12 ตุลาคม 2561**

สาขาวิชา	หมู่เรียน	ภาคเรียน สุดท้าย	จำนวน นักศึกษา	อนุมัติก่อน 12 ต.ค. 61	อนุมัติ 12 ต.ค. 61	คงเหลือ 12 ต.ค. 61	ร้อยละที่สำเร็จ การศึกษา	ร้อยละของผู้ที่ยังไม่ สำเร็จการศึกษา
รัฐประศาสนศาสตร์	542233302	2/2558	18	17		1	94.44	5.56
รัฐประศาสนศาสตร์	562233301	2/2559	17	12	3	2	88.24	11.76
รัฐประศาสนศาสตร์	562233302	1/2560	10	9		1	90.00	10.00
รัฐประศาสนศาสตร์	562233303	1/2560	19	18		1	94.74	5.26
รัฐประศาสนศาสตร์	562233304	1/2560	15	14		1	93.33	6.67
นิติศาสตร์	562235801	2/2560	3	1		2	33.33	66.67
รัฐประศาสนศาสตร์	572233301	2/2560	15	11		4	73.33	26.67
ผลรวม			97	82	3	12	87.63	12.37

คณะมนุษยศาสตร์และ สังคมศาสตร์	จำนวนนักศึกษา	ร้อยละผู้ที่สำเร็จ การศึกษา	ร้อยละผู้ที่ยังไม่สำเร็จ การศึกษา
นักศึกษาภาคพิเศษ	97	85	12
รวม	97	85	12



ร้อยละของผู้สำเร็จการศึกษาระดับปริญญาตรี

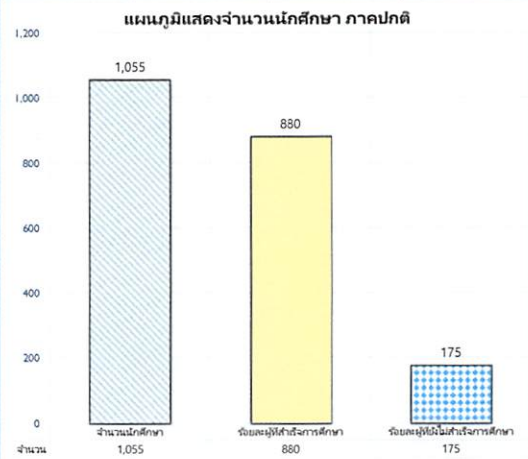


**ร้อยละของผู้สำเร็จการศึกษาระดับปริญญาตรี
คณะวิทยาการจัดการ
อนุมัติผลการศึกษา วันที่ 12 ตุลาคม 2561**

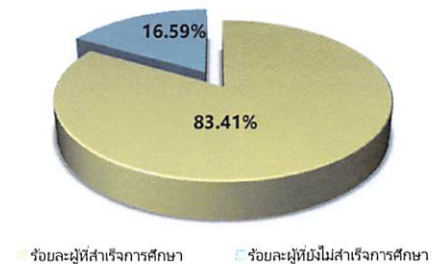
คณะวิทยาการจัดการ	จำนวน นักศึกษา	อนุมัติก่อน 11 ต.ค. 61	อนุมัติ 11 ต.ค. 61	คงเหลือ 11 ต.ค. 61	ร้อยละที่สำเร็จ การศึกษา	ร้อยละของผู้ที่ยังไม่ สำเร็จการศึกษา
นักศึกษาภาคปกติ	1055	871	9	175	83.41	16.59
นักศึกษาภาคพิเศษ	394	272	1	121	69.29	30.71
รวม	1449	1143	10	296	79.57	20.43

สาขาวิชา	หมู่เรียน	ภาคเรียน สุดท้าย	จำนวน นักศึกษา	อนุมัติก่อน 12 ต.ค. 61	อนุมัติ 12 ต.ค. 61	คงเหลือ 12 ต.ค. 61	ร้อยละที่สำเร็จ การศึกษา	ร้อยละของผู้ที่ยังไม่ สำเร็จการศึกษา
นิเทศศาสตร์	541231501	2/2557	21	20		1	95.24	4.76
นิเทศศาสตร์	541231502	2/2557	20	18	1	1	95.00	5.00
การบริหารทรัพยากรมนุษย์	541232301	2/2557	31	30		1	96.77	3.23
นิเทศศาสตร์	551231502	2/2558	19	17		2	89.47	10.53
การจัดการทั่วไป	551231803	2/2558	19	18		1	94.74	5.26
การตลาด	551232201	2/2558	33	32		1	96.97	3.03
การจัดการโลจิสติกส์	551234701	2/2558	23	22		1	95.65	4.35
คอมพิวเตอร์ธุรกิจ	551234901	2/2558	23	22		1	95.65	4.35
คอมพิวเตอร์ธุรกิจ	551234902	2/2558	23	22		1	95.65	4.35
การบัญชี	551236001	2/2558	21	19	1	1	95.24	4.76
นิเทศศาสตร์	561231502	2/2559	11	9		2	81.82	18.18
นิเทศศาสตร์	561231503	2/2559	20	18		2	90.00	10.00
นิเทศศาสตร์	561231504	2/2559	22	21		1	95.45	4.55
การจัดการทั่วไป	561231803	2/2559	25	24		1	96.00	4.00
การตลาด	561232201	2/2559	33	32		1	96.97	3.03
การบริหารทรัพยากรมนุษย์	561232302	2/2559	22	21		1	95.45	4.55
การเงินและการธนาคาร	561232401	2/2559	21	20		1	95.24	4.76
การเงินและการธนาคาร	561232402	2/2559	25	24		1	96.00	4.00
การจัดการท่องเที่ยว	561233901	2/2559	13	11		2	84.62	15.38
การจัดการธุรกิจค้าปลีก	561234301	2/2559	12	11		1	91.67	8.33
การจัดการโลจิสติกส์	561234702	2/2559	25	22		3	88.00	12.00
การบัญชี	561236001	2/2559	34	33		1	97.06	2.94
การบัญชี	561236002	2/2559	25	23		2	92.00	8.00
เศรษฐศาสตร์	561236201	2/2559	20	19		1	95.00	5.00
คอมพิวเตอร์ธุรกิจ	561236501	2/2559	20	18		2	90.00	10.00
คอมพิวเตอร์ธุรกิจ	561236502	2/2559	16	14		2	87.50	12.50
นิเทศศาสตร์	571231501	2/2560	18	12		6	66.67	33.33
นิเทศศาสตร์	571231502	2/2560	26	21		5	80.77	19.23
นิเทศศาสตร์	571231504	2/2560	39	26		13	66.67	33.33
การจัดการทั่วไป	571231801	2/2560	28	26		2	92.86	7.14
การจัดการทั่วไป	571231802	2/2560	30	23		7	76.67	23.33
การจัดการทั่วไป	571231803	2/2560	28	21		7	75.00	25.00
การตลาด	571232201	2/2560	26	21		5	80.77	19.23
การตลาด	571232202	2/2560	24	21		3	87.50	12.50
ทรัพยากรมนุษย์	571232302	2/2560	14	13		1	92.86	7.14
การเงินและการธนาคาร	571232401	2/2560	38	29		9	76.32	23.68
การจัดการท่องเที่ยว	571233901	2/2560	31	28	1	2	93.55	6.45
การจัดการธุรกิจค้าปลีก	571234301	2/2560	17	7		10	41.18	58.82
การจัดการโลจิสติกส์	571234701	2/2560	30	12	1	17	43.33	56.67
การจัดการโลจิสติกส์	571234702	2/2560	19	5		14	26.32	73.68
การจัดการโลจิสติกส์	571234703	2/2560	19	3		16	15.79	84.21
การบัญชี	571236001	2/2560	33	27	1	5	84.85	15.15
การบัญชี	571236002	2/2560	27	11	1	15	44.44	55.56
คอมพิวเตอร์ธุรกิจ	571236501	2/2560	19	15	3	1	94.74	5.26
คอมพิวเตอร์ธุรกิจ	571236502	2/2560	12	10		2	83.33	16.67
ผลรวม			1055	871	9	175	83.41	16.59

คณะวิทยาการจัดการ	จำนวนนักศึกษา	ร้อยละผู้สำเร็จ การศึกษา	ร้อยละผู้ยังไม่สำเร็จ การศึกษา
นักศึกษาภาคปกติ	1,055	880	175
รวม	1,055	880	175



ร้อยละของผู้สำเร็จการศึกษาระดับปริญญาตรี

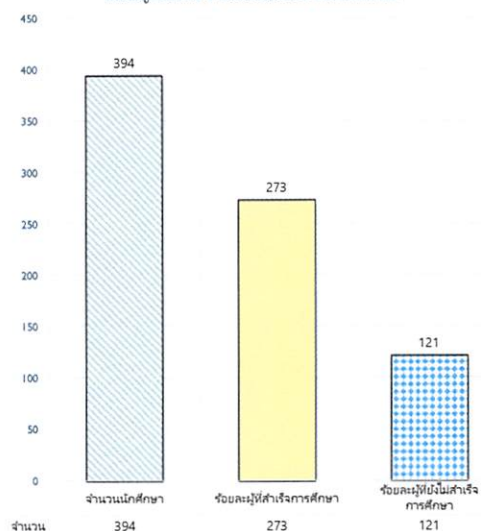


**ร้อยละของผู้สำเร็จการศึกษาระดับปริญญาตรี
คณะวิทยาการจัดการ
อนุมัติผลการศึกษา วันที่ 12 ตุลาคม 2561**

สาขาวิชา	หมู่เรียน	ภาคเรียน สุดท้าย	จำนวน นักศึกษา	อนุมัติก่อน 12 ต.ค. 61	อนุมัติ 12 ต.ค. 61	คงเหลือ 12 ต.ค. 61	ร้อยละสำเร็จ การศึกษา	ร้อยละของผู้ที่ยังไม่ สำเร็จการศึกษา
การจัดการทั่วไป	552231802	3/2558	12	11		1	91.67	8.33
การจัดการทั่วไป	552231803	2/2559	15	14		1	93.33	6.67
การจัดการทั่วไป	552231804	2/2559	15	14		1	93.33	6.67
การจัดการทั่วไป	552231805	2/2559	13	9		4	69.23	30.77
การบริหารธุรกิจแขนงวิชา คอมพิวเตอร์ธุรกิจ	552234901	3/2558	15	14		1	93.33	6.67
การจัดการทั่วไป	562231801	2/2559	22	17		5	77.27	22.73
การจัดการทั่วไป	562231802	2/2559	23	21		2	91.30	8.70
การจัดการทั่วไป	562231803	1/2560	19	18		1	94.74	5.26
การจัดการทั่วไป	562231804	1/2560	21	20		1	95.24	4.76
การจัดการทั่วไป	562231805	1/2560	18	16		2	88.89	11.11
โลจิสติกส์และซัพพลายเชน	562234701	2/2559	12	8		4	66.67	33.33
โลจิสติกส์และซัพพลายเชน	562234702	1/2560	9	3		6	33.33	66.67
โลจิสติกส์และซัพพลายเชน	562234703	1/2560	13	3		10	23.08	76.92
การบัญชี	562236003	2/2560	20	18		2	90.00	10.00
คอมพิวเตอร์ธุรกิจ	562236501	2/2559	18	17		1	94.44	5.56
คอมพิวเตอร์ธุรกิจ	562236502	2/2560	26	7		19	26.92	73.08
คอมพิวเตอร์ธุรกิจ	562236503	2/2560	20	4		16	20.00	80.00
การจัดการทั่วไป	56E231801	2/2559	4	2	1	1	75.00	25.00
การตลาด	562232202	2/2560	18	11		7	61.11	38.89
การจัดการทั่วไป	572231801	2/2560	34	26		8	76.47	23.53
การบัญชี	572236001	2/2560	20	15		5	75.00	25.00
โลจิสติกส์และซัพพลายเชน	572234701	2/2560	10	4		6	40.00	60.00
คอมพิวเตอร์ธุรกิจ	572236501	3/2560	17			17	0.00	100.00
ผลรวม			394	272	1	121	69.29	30.71

คณะวิทยาการจัดการ	จำนวนนักศึกษา	ร้อยละผู้สำเร็จ การศึกษา	ร้อยละผู้ยังไม่สำเร็จ การศึกษา
นักศึกษาภาคพิเศษ	394	273	121
รวม	394	273	121

แผนภูมิแสดงจำนวนนักศึกษา ภาคพิเศษ



ร้อยละของผู้สำเร็จการศึกษาระดับปริญญาตรี

